









Unsere Kildwick Loos im Vergleich

	PiccoLoo	MicroLoo	MiniLoo	EasyLoo	FancyLoo Capture	FancyLoo Divert	HappyLoo	FreeLoo
								
Maße (B x T x H) <small>Tiefe inkl. Scharnier</small>	33,7 x 38,4 x 31,7 cm	33,7 x 38,4 x 33,7 cm	33,7 x 38,4 x 44,5 cm	42,2 x 47,8 x 47 cm	43 x 44 x 47 cm	43 x 44 x 47 cm	37 x 37 x 43 cm aufgebaut 43 x 40 x 10 cm mobil	individuell
Sitzhöhe mit Toilettenbrille	30 cm	32 cm	42,5 cm	45 cm	45,5 cm	45,5 cm	42 cm	Den FreeLoo-Bausatz gibt es als 5,5 Liter-, 9,5 Liter- und 16 Liter-Set. Maße und Gewichte der einzelnen Komponenten findest du in den Artikelbeschreibungen in unserem Shop.
Produktgewicht	6,8 kg	7,1 kg	7,7 kg	9,7 kg	16,5 kg	16,5 kg	1,7 kg	
max. Belastung	150 kg (Deckel bis 100 kg)	200 kg (Deckel bis 100 kg)	150 kg (Deckel bis 100 kg)	150 kg	150 kg (Deckel bis 100 kg)	150 kg (Deckel bis 100 kg)	120 kg	
Ø Entsorgungsintervall des Urinkanisters*	12 Toilettengänge	12 Toilettengänge	23 Toilettengänge	23 Toilettengänge	23 Toilettengänge	abhängig von individueller Urinauffanglösung	<ul style="list-style-type: none"> • 1l Strohpellets reicht für ca. 15–25 kleine Toilettengänge • 1l Einstreu reicht für ca. 20 große Toilettengänge 	12/23 Toilettengänge
max. Entsorgungsintervall des Feststoffbehälters*	7 Toilettengänge	7 Toilettengänge	12 Toilettengänge	17 Toilettengänge	17 Toilettengänge	17 Toilettengänge		7/12/17 Toilettengänge
LIEFERUMFANG								
Korpus	Korpus aus Birkenperrholz	Korpus aus Birkenperrholz	Korpus aus Birkenperrholz	Korpus aus Birkenperrholz	furnierter Korpus aus finnischem Schichtholz (erhältlich in Cremeweiß und Steingrau)	furnierter Korpus aus finnischem Schichtholz (erhältlich in Cremeweiß und Steingrau)	Pappuntersatz (bis zu 10-mal auseinander- und zusammenfaltbar)	✗
Urinkanister	5 l	5 l	9,5 l	9,5 l	9,5 l	Edelstahl-Siphon, Schlauch zum Ableiten	<ul style="list-style-type: none"> • Starter-Kit inkl. 3 kompostierbaren Feststofftüten, 1l Miscanthusstreu und 1l Strohpellets • Aufhängung für Toilettenpapier 	5 l / 9,5 l
Feststoffbehälter	5,5 l	5,5 l	9,5 l	16 l	16 l	16 l		5,5 l / 9,5 l / 16 l
Trenneinsatz	erhältlich in Schwarz oder Weiß	erhältlich in Schwarz oder Weiß	erhältlich in Schwarz oder Weiß	erhältlich in Schwarz oder Weiß	erhältlich in Schwarz oder Weiß	erhältlich in Schwarz oder Weiß	ohne Trenneinsatz: die Ausscheidungen werden zusammen aufgefangen und mittels unterschiedlicher Streuart aufbereitet.	Trenneinsatz Kompakt / Klassik / XL in Schwarz oder Weiß (inkl. Schablone zum Ausägen)
Toilettenbrille	Toilettenbrille aus Birkenholz	Toilettenbrille aus Birkenholz	Toilettenbrille aus Birkenholz	Toilettenbrille aus Bambus	Toilettenbrille aus Birkenholz	Toilettenbrille aus Birkenholz	Toilettenbrille im Pappkarton integriert	✗
PRAKTISCHES ZUBEHÖR								
Spillguard Kit	✗	✓	✓	✓	✓	✗	✗	Je nachdem, wie du deine selbst kreierte Kildwick Toilette gestalten möchtest, steht dir unser gesamtes smartes Zubehörsortiment zur Auswahl bereit.
Edelstahl-Siphon	✗	✓	✓	✓	✗	✓	✗	
Lüfterset 5V / 12V	✗	✗	✓	✓	✗ (wir arbeiten bereits an einer Lösung)	✗ (wir arbeiten bereits an einer Lösung)	✗	
Solarmodul	✗	✗	✓	✓	✗	✗	✗	
Mounting Kit	✓	✓	✗	✗	✗	✗	✗	
MiniLoo Sitzkissen	✓	✓	✓	✗	✓ (etwas kleiner als der Deckel)	✓ (etwas kleiner als der Deckel)	✗	
HappyLoo Refill-Set	✗	✗	✗	✗	✗	✗	✓	
VARIANTEN								
Bausatz ohne Lüfter	✓	✓	✓	✓	✗	✗	✓	✓
Bausatz mit Lüfter 5V	✗	✗	✓	✓	✗	✗	✗	✗
Bausatz mit Lüfter 12V	✗	✗	✓	✓	✗	✗	✗	✗
Fertig montiert ohne Lüfter	✗	✗	✓	✓	✓	✓	✗	✗
Fertig montiert mit Lüfter 5V	✗	✗	✓	✓	✗	✗	✗	✗
Fertig montiert mit Lüfter 12V	✗	✗	✓	✓	✗	✗	✗	✗
WEITERE INFOS								
Besonderheiten	<ul style="list-style-type: none"> • kann fest am Boden verschraubt werden • auch als Unterlage und Stütze für das Klappbett im Micro-Camper geeignet • Sichtschlitz an der Frontseite zur Füllstandkontrolle • Befestigung von Toilettenbrille und Trenneinsatz mit Magneten für mehr Stabilität und Sauberkeit 	<ul style="list-style-type: none"> • kann fest am Boden verschraubt werden • passt in das Toilettenfach vom California-Camper • Sichtschlitz an der Frontseite zur Füllstandkontrolle • Befestigung von Toilettenbrille und Trenneinsatz mit Magneten für mehr Stabilität und Sauberkeit 	<ul style="list-style-type: none"> • kann fest am Boden verschraubt werden • dient auch als zusätzliche Sitzgelegenheit • Sichtschlitz an der Frontseite zur Füllstandkontrolle • Befestigung von Toilettenbrille und Trenneinsatz mit Magneten für mehr Stabilität und Sauberkeit 	<ul style="list-style-type: none"> • hat den Look einer klassischen Toilette • kann fest am Boden verschraubt werden • Sichtschlitz an der Frontseite zur Füllstandkontrolle • Befestigung der Toilettenbrille mit hochwertigen Scharnieren 	<ul style="list-style-type: none"> • dank furniertem Korpus spritzwasserfest und pflegeleichter als alle anderen Modelle • Toilettenbrille wird beim Öffnen im 100-Grad-Winkel sicher fixiert • Befestigung von Toilettenbrille und Trenneinsatz mit Magneten für mehr Stabilität und Sauberkeit 	<ul style="list-style-type: none"> • Ableitung des Urins durch den Schlauch in einen externen Auffangbehälter • dank furniertem Korpus spritzwasserfest und pflegeleichter als alle anderen Modelle • Toilettenbrille wird beim Öffnen im 100-Grad-Winkel sicher fixiert • Befestigung von Toilettenbrille und Trenneinsatz mit Magneten für mehr Stabilität und Sauberkeit 	<ul style="list-style-type: none"> • leicht und faltbar, weil aus Pappe • zu 100% recycelbar • Urin und Feststoffe werden gemeinsam in einem Behälter aufgefangen 	<ul style="list-style-type: none"> • kann individuell entworfen und konstruiert werden (verschieden große Auffangbehälter mit unterschiedlichen Volumina und Maßen)
Pflegehinweise	Lackiere, öle oder lasiere bitte das Holz-Gehäuse vor dem ersten Gebrauch und dann alle zwei Jahre, damit Schäden durch Feuchtigkeit vermieden werden.	Lackiere, öle oder lasiere bitte das Holz-Gehäuse vor dem ersten Gebrauch und dann alle zwei Jahre, damit Schäden durch Feuchtigkeit vermieden werden.	Lackiere, öle oder lasiere bitte das Holz-Gehäuse vor dem ersten Gebrauch und dann alle zwei Jahre, damit Schäden durch Feuchtigkeit vermieden werden.	Lackiere, öle oder lasiere bitte das Holz-Gehäuse vor dem ersten Gebrauch und dann alle zwei Jahre, damit Schäden durch Feuchtigkeit vermieden werden.	–	–	Das Pappgehäuse vom HappyLoo sollte möglichst nicht mit Nässe in Berührung kommen.	
Einsatzbereiche	kleine Micro-Camper (z. B. VW Caddy, Citroen Berlingo, Dacia Dokker, Ford Transit Courier, Opel Combo o.ä.) <i>Nicht für den Ford Nugget geeignet!</i>	ideal für den VW T5/T6 California und weitere Mini-Camper	verschiedene Einsatzorte (Van, Camper, Tiny House, Garten, Boot etc.), dient zugleich als praktische Sitzgelegenheit	geräumige Wohnmobile, Gartenhäuser, Tiny Houses oder als zusätzliche Toilette für zu Hause	für höchste Designansprüche in geräumigen Wohnmobilen, Gartenhäusern, Tiny Houses oder als zusätzliche Toilette für zu Hause	für höchste Designansprüche in geräumigen Wohnmobilen, Gartenhäusern, Tiny Houses oder als zusätzliche Toilette für zu Hause	Outdoor-Abenteurer wie Angler, Camper, Festivalgänger, Kletterer, Wanderer usw., die keinen Platz für feste Konstruktionen haben und das Gewicht ihres Equipments auf ein Minimum begrenzen wollen	freiheitsliebende DIY-Bastler, die unabhängig sein wollen und auf Nachhaltigkeit achten

* Die Angaben zu den Entsorgungsintervallen sind Durchschnitts- bzw. Höchstwerte. Sie dienen dir lediglich zur Orientierung und stellen keine verbindliche Angabe dar. Wann dein Loo entleert werden muss, hängt – natürlich – von der individuellen Nutzung ab. Ganz unabhängig vom Füllstand empfehlen wir dir, den Urinkanister deiner Trockentrenntoilette spätestens alle zwei Tage zu entleeren. So kannst du eine mögliche Geruchsbildung – vor allem bei wärmeren Temperaturen – vermeiden.

Kompostierbare Feststofftüten	Kompostierbare Schwammtücher	beeta – Rote-Bete-Reiniger	Miscanthustreu	HappyLoo Refill-Set	Ledergriff-Set
					
<ul style="list-style-type: none"> • Tüte aus Casein (Milchsäure), Druckfarbe auf Lebensmittelbasis, Materialstärke 20 µm • erhältlich mit 10l oder 30l Fassungsvermögen • Lieferumfang: 1 Rolle mit 13 Abfalltüten 	<ul style="list-style-type: none"> • Schwammtuch aus Baumwolle und Zellstoff • Format: 0,3 x 24,0 x 25,0 cm • mehrfach wiederverwendbar, hält mind. 5 Waschgänge bei 95°C aus • Lieferumfang: 1 Rolle mit 12 Schwammtüchern 	<ul style="list-style-type: none"> • Inhaltsstoffe: Rote-Bete-Extrakt auf rein natürlicher Basis, 100% vegan • Inhalt: 0,5 l • auch als Set mit Rote-Bete-Flüssigseife und Rote-Bete-Geschirrspülmittel erhältlich 	<ul style="list-style-type: none"> • Öko-Streu aus Elefantengras bzw. Chinaschilf, Tüte aus recycelbarem Papier • Volumen: 17 l / 2500 g (reicht für durchschnittlich 28 Toilettengänge) 	<ul style="list-style-type: none"> • für längere Freude an deinem HappyLoo • Lieferumfang: 3 kompostierbare Tüten (à 30l Volumen), ca. 500 g Miscanthus-Öko-Streu, ca. 1 kg Strohpellets 	<ul style="list-style-type: none"> • zwei braune Lederschlaufen inkl. jeweils zwei Buchschrauben (10 mm, vernickelt) zum Befestigen • ideal für den leichten Transport all unserer Loos von A nach B

Gute Argumente, gutes Gefühl


Bei der Herstellung

- Wir arbeiten vorrangig mit regionalen Produzenten aus Deutschland zusammen.
- Das robuste Birkenperrholz für den Korpus wird hier in Leipzig gelasert.
- Trenneinsatz, Feststoffeimer und Kanister lassen wir in Deutschland produzieren.
- Wir verwenden nachwachsende und vollständig recycelbare Materialien: Holz und sortenreinen Kunststoff. Dies gilt übrigens auch für die Verpackungen.
- Dabei reduzieren wir auch den Einsatz von sortenreinen Kunststoffen auf ein Minimum.
- Bei uns kommen hochwertiger deutscher Markenholzleim und verzinkte, rostfreie Stahlnägeln zum Einsatz.
- Lediglich unsere Scharniere stammen aus dem japanischen Schiffbau.


Im Gebrauch


- All unsere Toiletten funktionieren ohne Strom, Wasser oder Chemie.
- Die Entleerung und Entsorgung sind super easy.
- Du hast den vollen Sitzkomfort einer herkömmlichen Toilette.
- So gut wie geruchsneutral bei sachgerechter Handhabung von Einstreu, Spillguard oder Lüfter.
- Absolut einfach im Gebrauch – selbst mit Kindern.
- Super geeignet als Zweittoilette für daheim bzw. überall dort, wo ein Klo nicht ausreicht, sowie als Notfalltoilette, z. B. im Stau.

Noch mehr Kildwick Inspiration?

 kildwick_com

 kildwickcom

 Kildwick Toilets

 kildwick.com/Kildwick-Blog

